ФЕДЕРАЛЬНАЯ СЛУЖБА
ГОСУДАРСТВЕННОЙ СТАТИСТИКИ

Индекс потребительских цен по Иркутской области

ноябрь 2023 года

ФЕДЕРАЛЬНАЯ СЛУЖБА
ГОСУДАРСТВЕННОЙ СТАТИСТИКИ

Индекс потребительских цен

по Иркутской области

ноябрь 2023 года

01 Индексы потребительских цен

02 Индексы цен на отдельные группы и виды продовольственных товаров

03 Индексы цен на отдельные группы непродовольственных товаров

04 Индексы цен и тарифов на услуги

05 Индексы цен и тарифов на жилищные и коммунальные услуги

* Ежемесячные данные оперативной статистики

ИНДЕКСЫ ПОТРЕБИТЕЛЬСКИХ ЦЕН

в % к предыдущему месяцу

ноябрь 2023 г.

к октябрю 2023 г.

ИПЦ	**101,24**
Все товары	**101,05**
Продовольственные товары	**101,27**
Непродовольственные товары	**100,83**
Услуги	**101,89**
Базовый ИПЦ	**101,37**

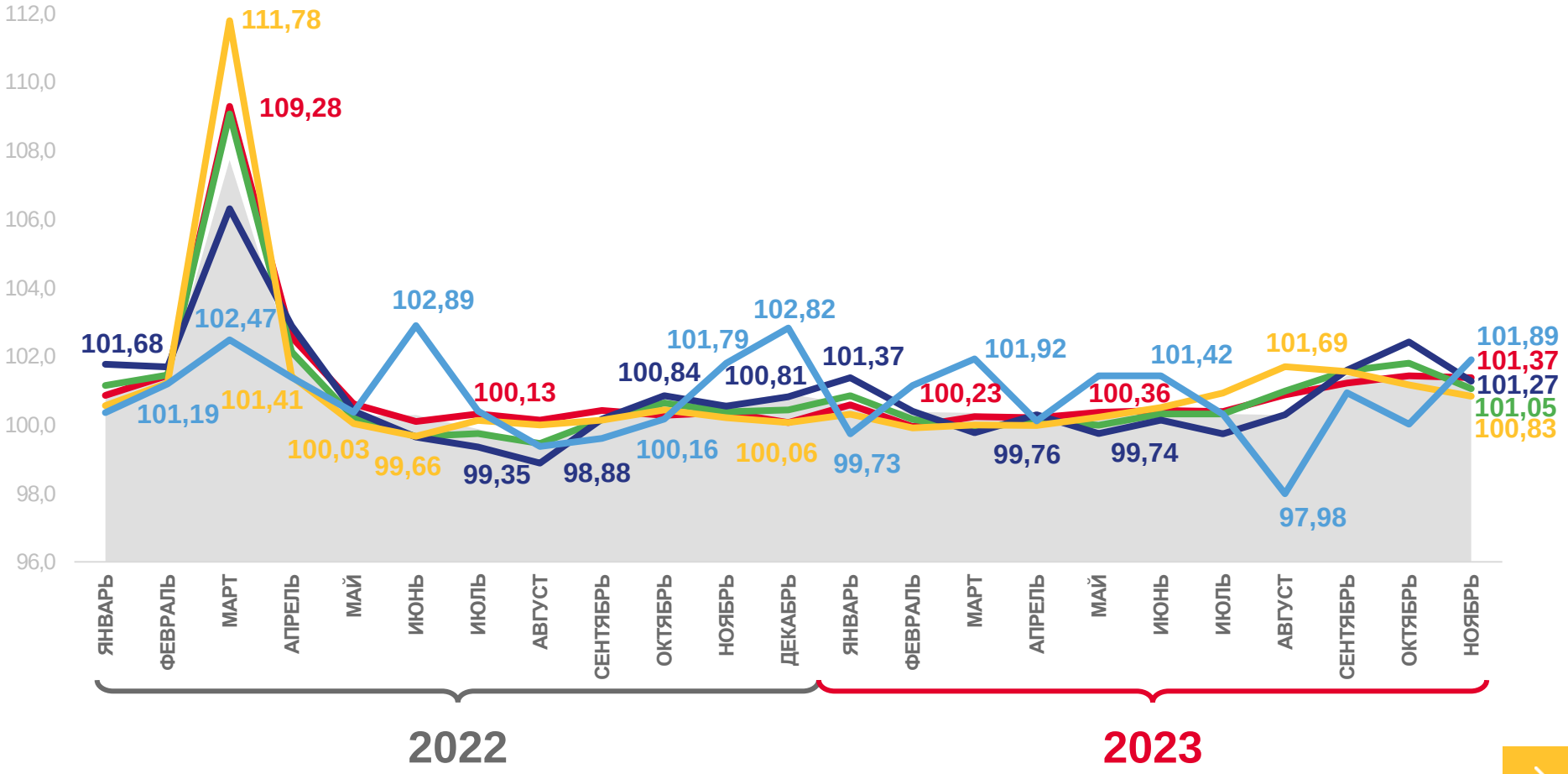

Индекс потребительских цен

Все товары

Непродовольственные товары

Базовый индекс потребительских цен

Услуги

Продовольственные товары

ИНДЕКСЫ ПОТРЕБИТЕЛЬСКИХ ЦЕН

в % к соответствующему месяцу предыдущего года

ноябрь 2023 г.
к ноябрю 2022 г.

ИПЦ	108,10
Все товары	107,64
Продовольственные товары	108,02
Непродовольственные товары	107,29
Услуги	110,02
Базовый ИПЦ	107,25

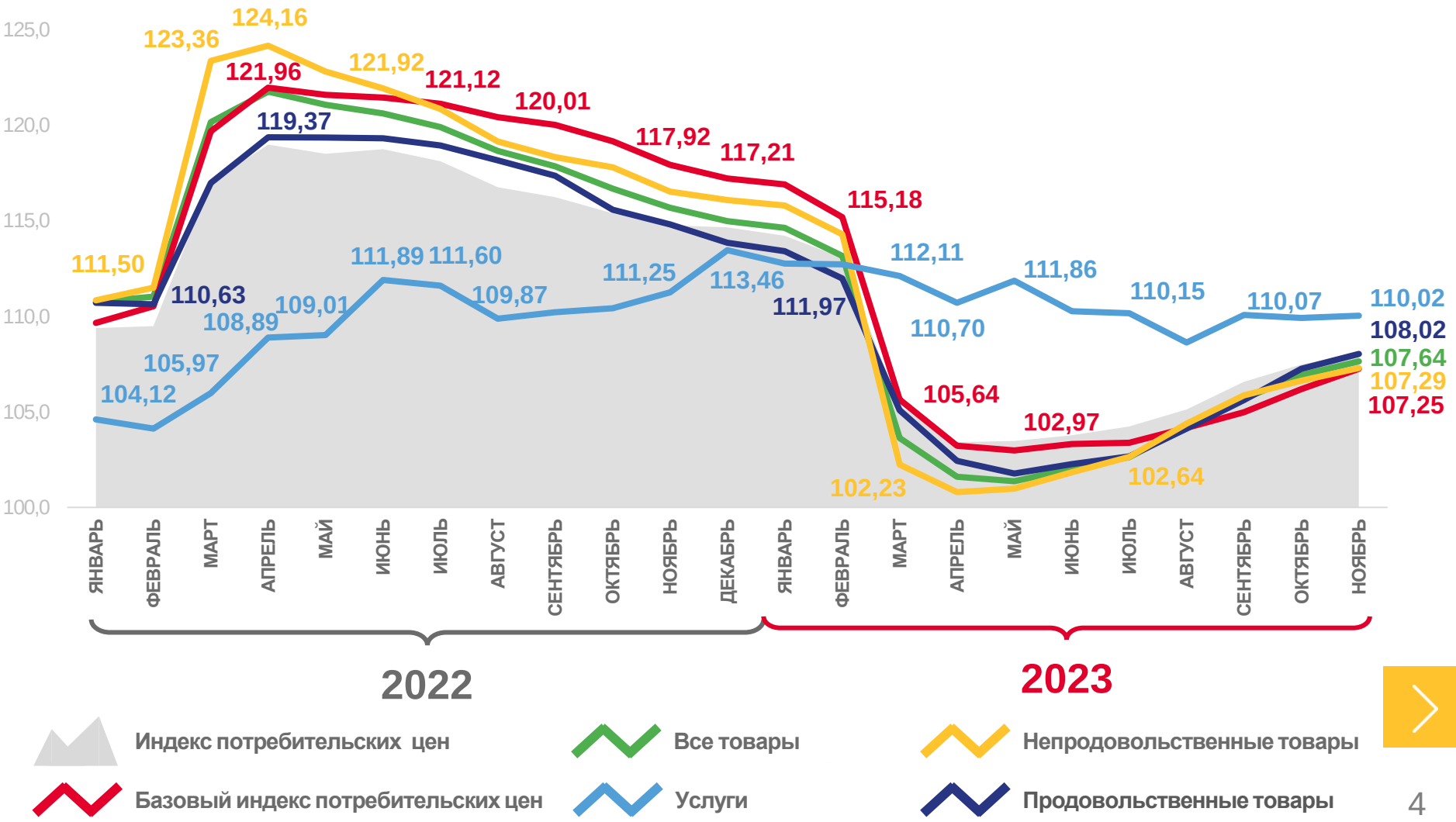

ИНДЕКСЫ ПОТРЕБИТЕЛЬСКИХ ЦЕН

в % к декабрю предыдущего года

ноябрь 2023 г.

к декабрю 2022 г.

ИПЦ	107,14
Все товары	107,18
Продовольственные товары	107,16
Непродовольственные товары	107,23
Услуги	107,00
Базовый ИПЦ	107,19

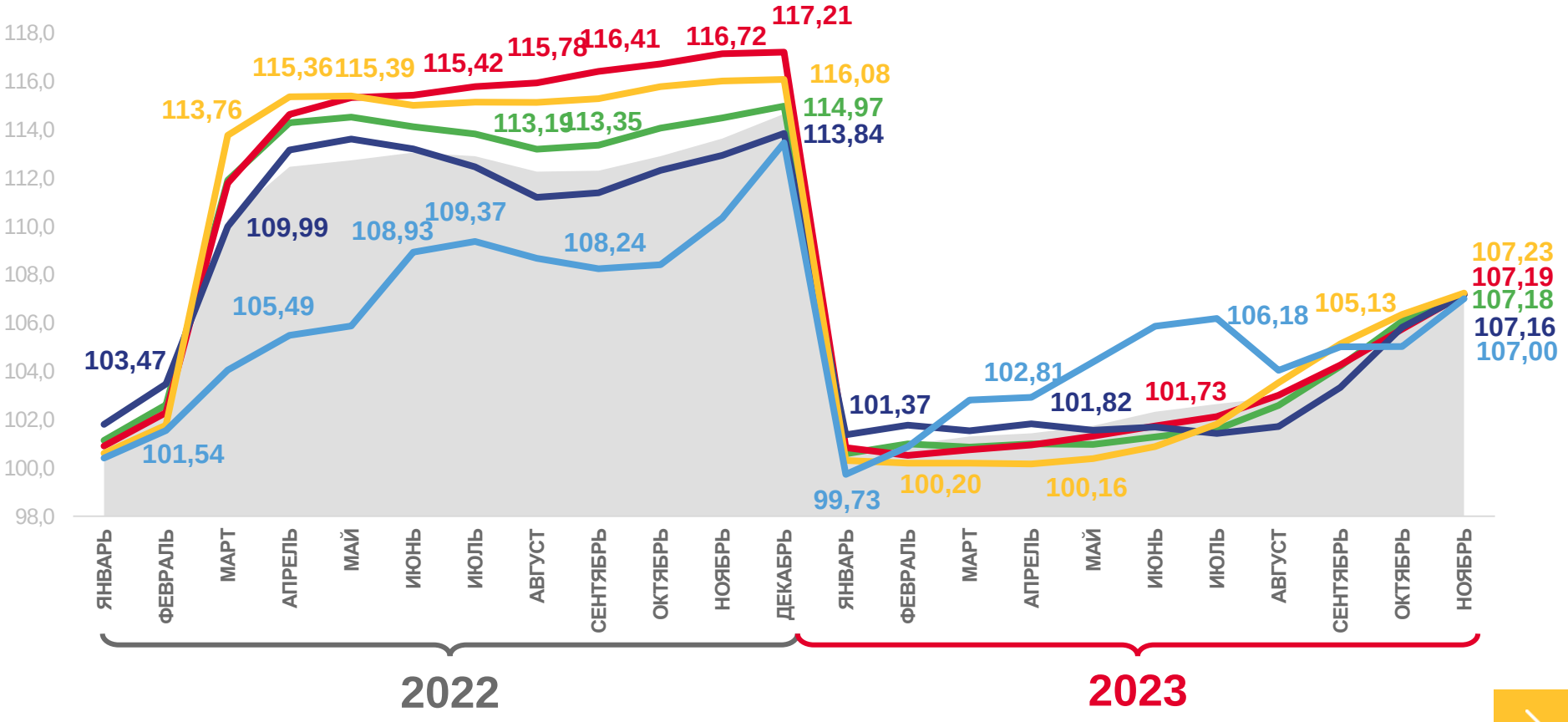

Индекс потребительских цен

Все товары

Непродовольственные товары

Базовый индекс потребительских цен

Услуги

Продовольственные товары

ИНДЕКСЫ ПОТРЕБИТЕЛЬСКИХ ЦЕН

в % к соответствующему периоду предыдущего года

январь-ноябрь 2023 г.
к январю-ноябрю 2022 г.

ИПЦ	106,67
Все товары	105,61
Продовольственные товары	105,76
Непродовольственные товары	105,49
Услуги	110,80
Базовый ИПЦ	106,44

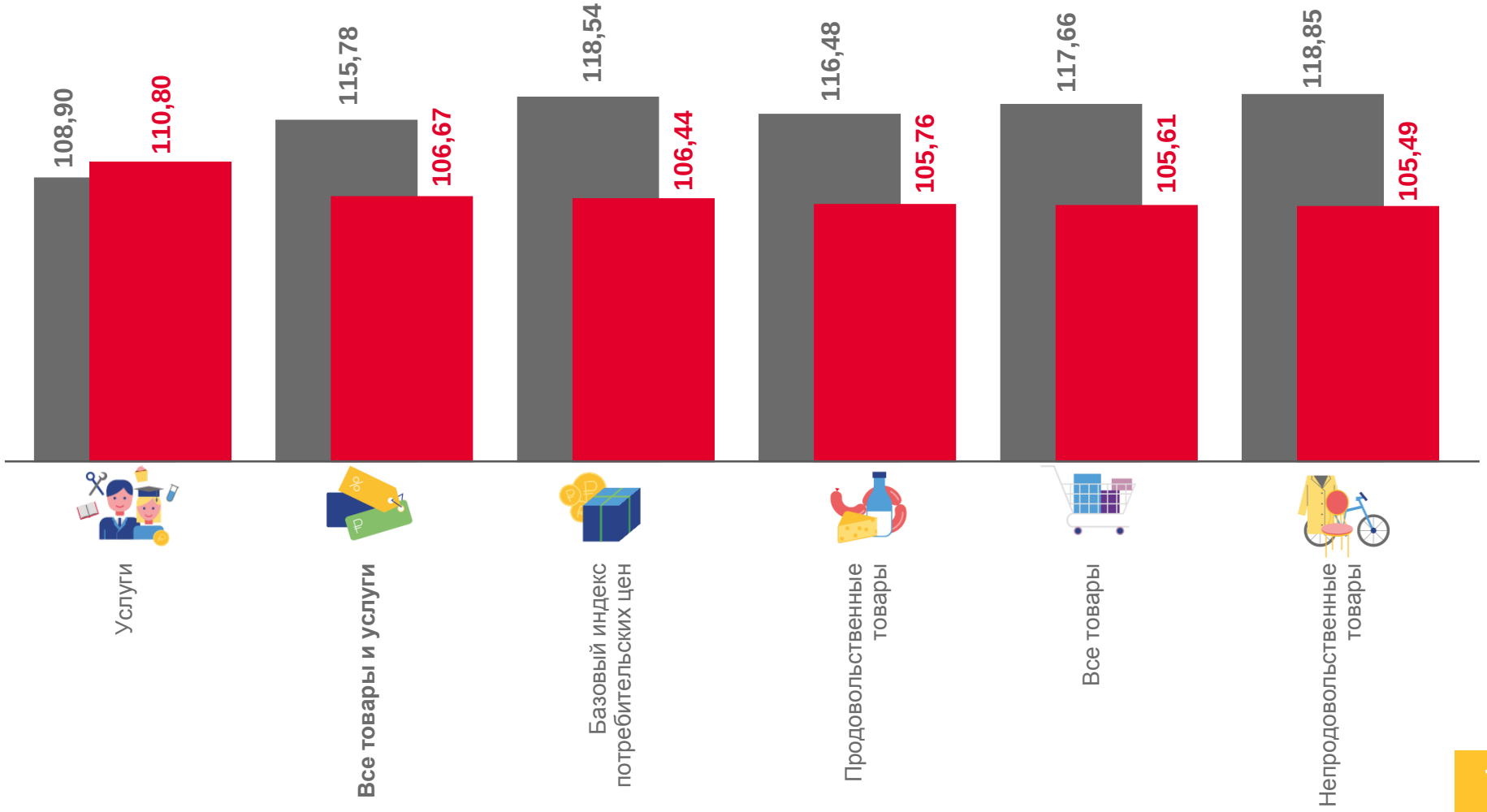

■ Январь-ноябрь 2022 г. к январю-ноябрю 2021 г. ■ Январь-ноябрь 2023 г. к январю-ноябрю 2022 г.

ИНДЕКСЫ ЦЕН НА ОТДЕЛЬНЫЕ ГРУППЫ И ВИДЫ ПРОДОВОЛЬСТВЕННЫХ ТОВАРОВ

в % к предыдущему месяцу

ноябрь 2023 г.
к октябрю 2023 г.

101,27 — **Продовольственные товары**

104,00 — Яйца

103,80 — Мясо и птица

102,28 — Плодоовощная продукция, включая картофель

99,56 — Масло подсолнечное

98,85 — Алкогольные напитки

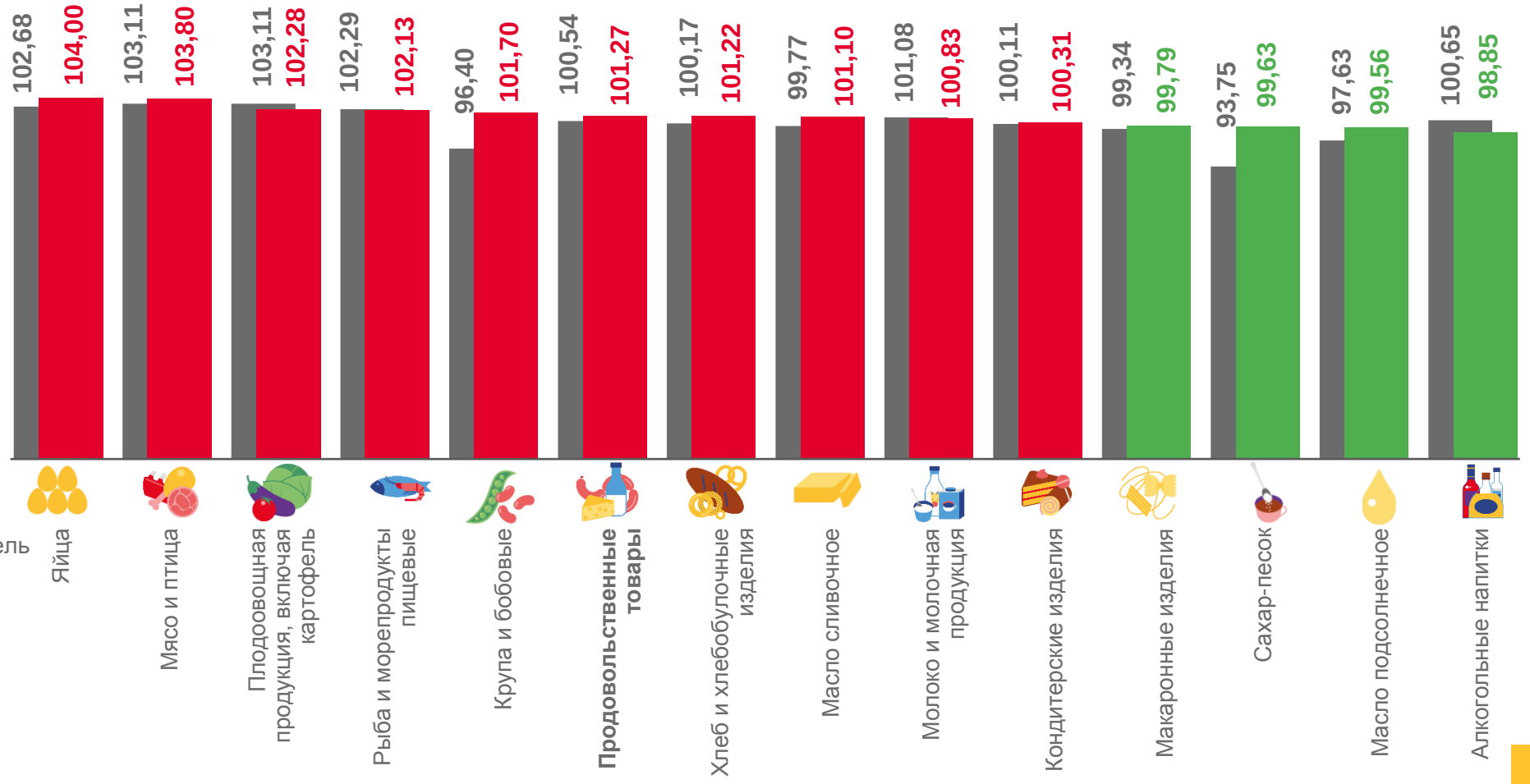

Ноябрь 2022 г. к октябрю 2022 г.

Ноябрь 2023 г. к октябрю 2023 г.

ИНДЕКСЫ ЦЕН НА ОТДЕЛЬНЫЕ ГРУППЫ НЕПРОДОВОЛЬСТВЕННЫХ ТОВАРОВ

в % к предыдущему месяцу

ноябрь 2023 г.
к октябрю 2023 г.

Непродовольственные товары	**100,83**
Телерадиотовары	**101,23**
Строительные материалы	**100,74**
Медикаменты	**100,62**
Обувь кожаная, текстильная и комбинированная	**99,43**
Топливо моторное	**98,75**

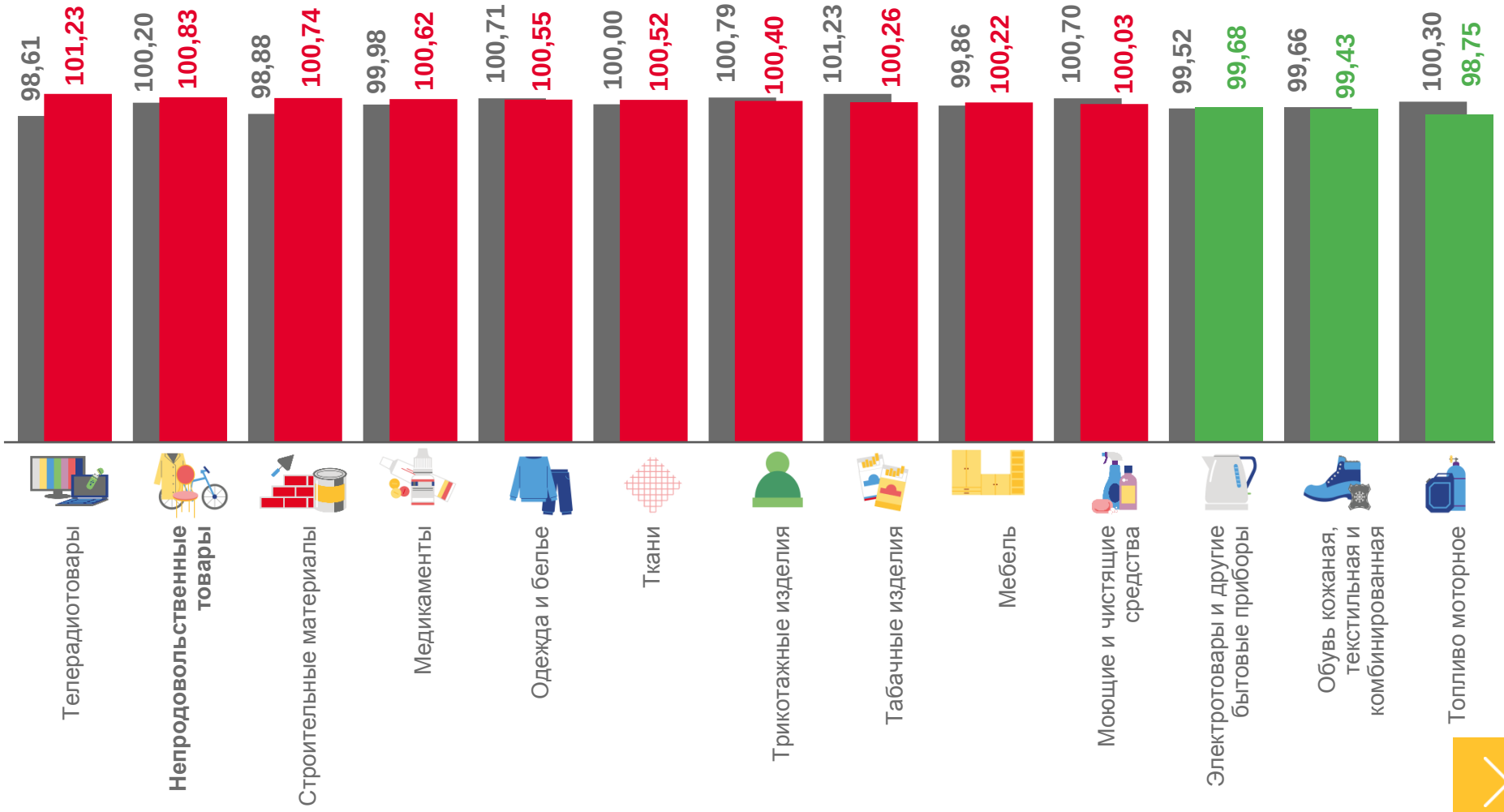

ИНДЕКСЫ ЦЕН НА СТРОИТЕЛЬНЫЕ МАТЕРИАЛЫ

в % к предыдущему месяцу

ноябрь 2023 г.
к октябрю 2023 г.

Строительные материалы	**100,74**
Кирпич красный	**104,04**
Обои виниловые	**102,42**
Еврошифер	**102,05**
Плиты древесностружечные, ориентированно-стружечные	**99,86**
Ламинат	**98,87**

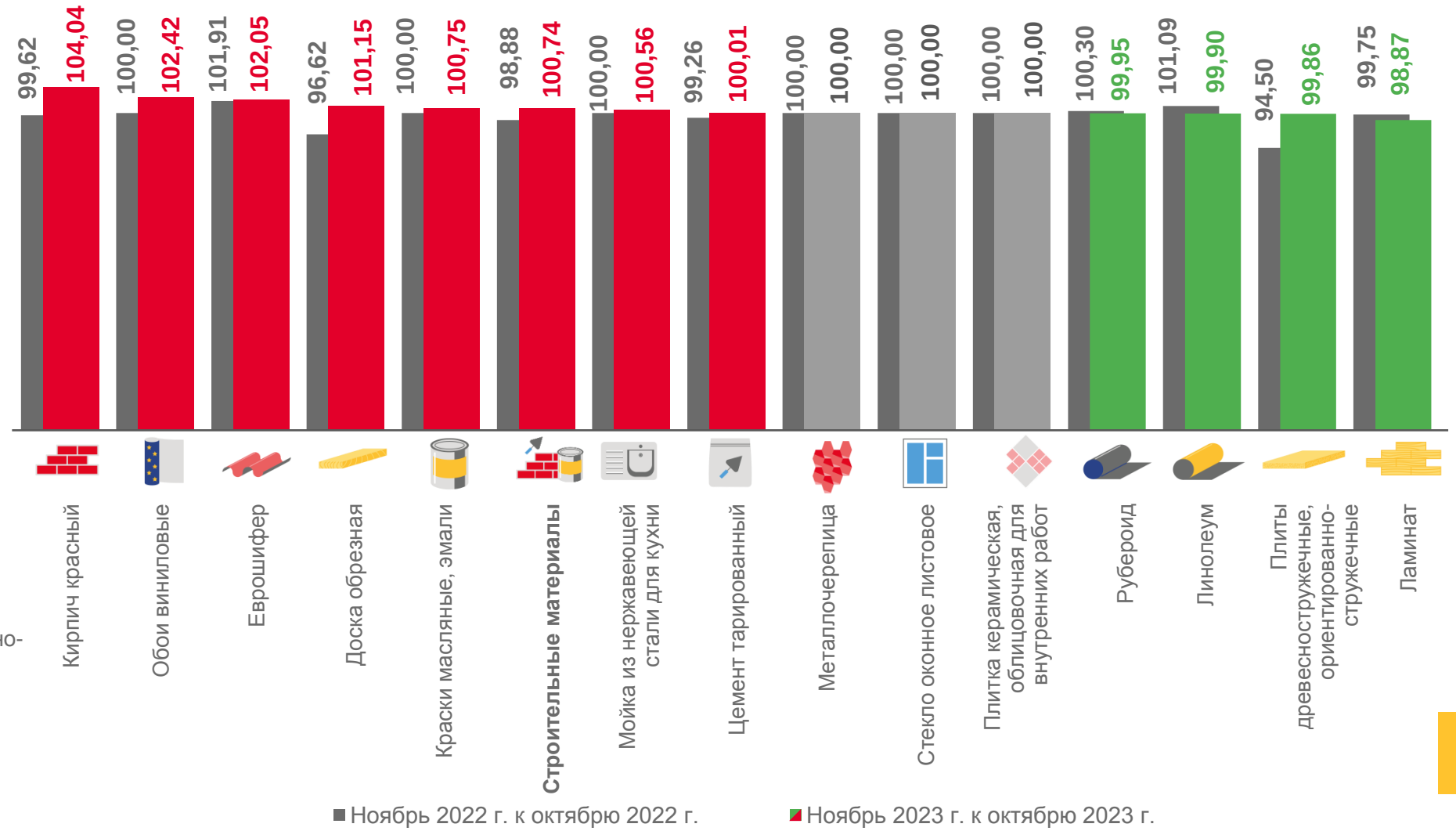

ИНДЕКСЫ ЦЕН НА ТОПЛИВО МОТОРНОЕ

в % к предыдущему месяцу

ноябрь 2023 г.

к октябрю 2023 г.

Топливо моторное	98,75
Газовое моторное топливо	108,67
Дизельное топливо	103,31
Бензин автомобильный марки АИ-98 и выше	99,24
Бензин автомобильный марки АИ-92	97,98
Бензин автомобильный марки АИ-95	97,83

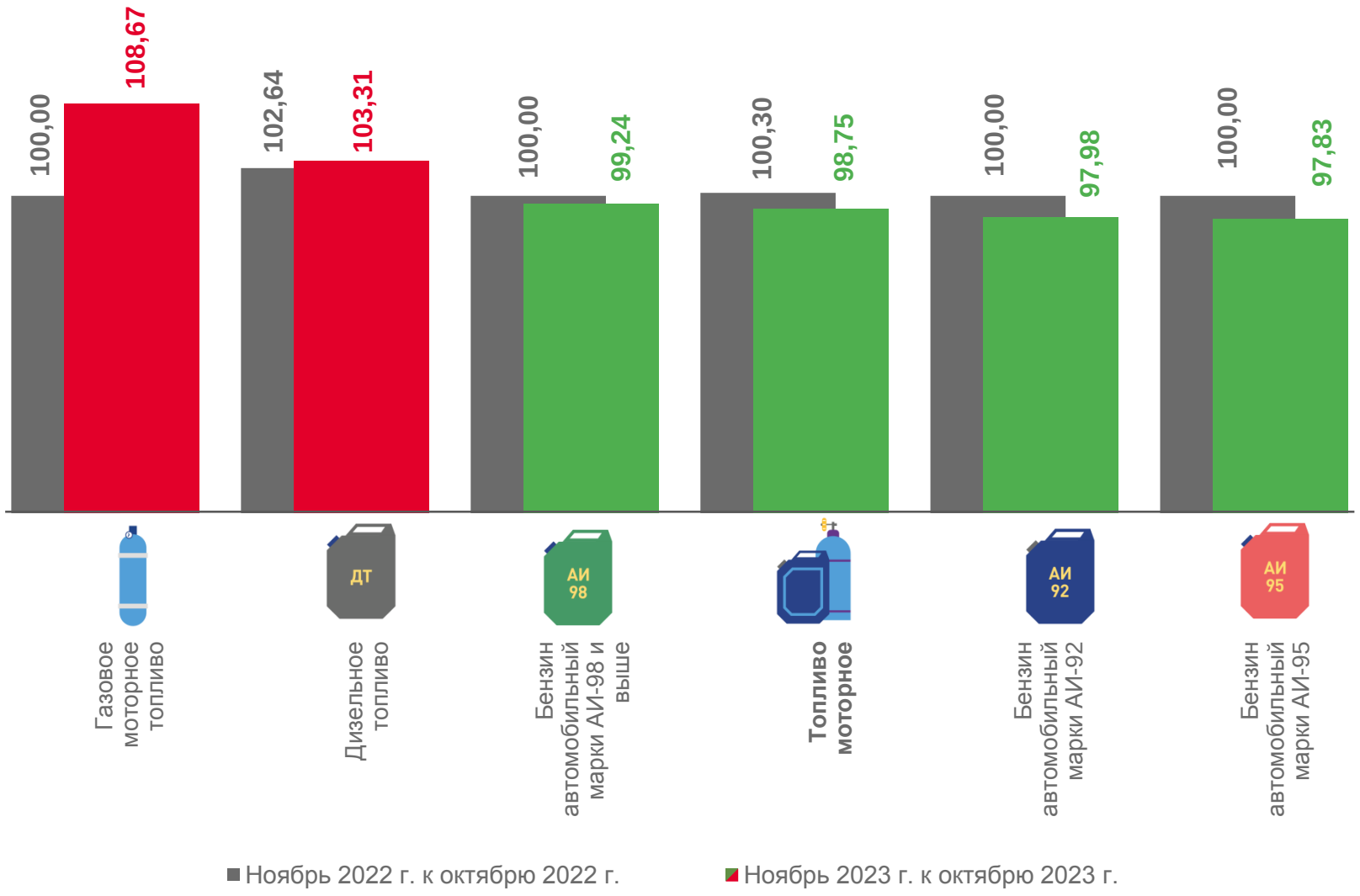

ИНДЕКСЫ ЦЕН И ТАРИФОВ НА УСЛУГИ

в % к предыдущему месяцу

ноябрь 2023 г.
к октябрю 2023 г.

Услуги	**101,89**
Банков	**108,80**
Пассажирского транспорта	**108,31**
Организаций культуры	**101,55**
Страхования	**99,47**
Санаторно-оздоровительные	**95,48**

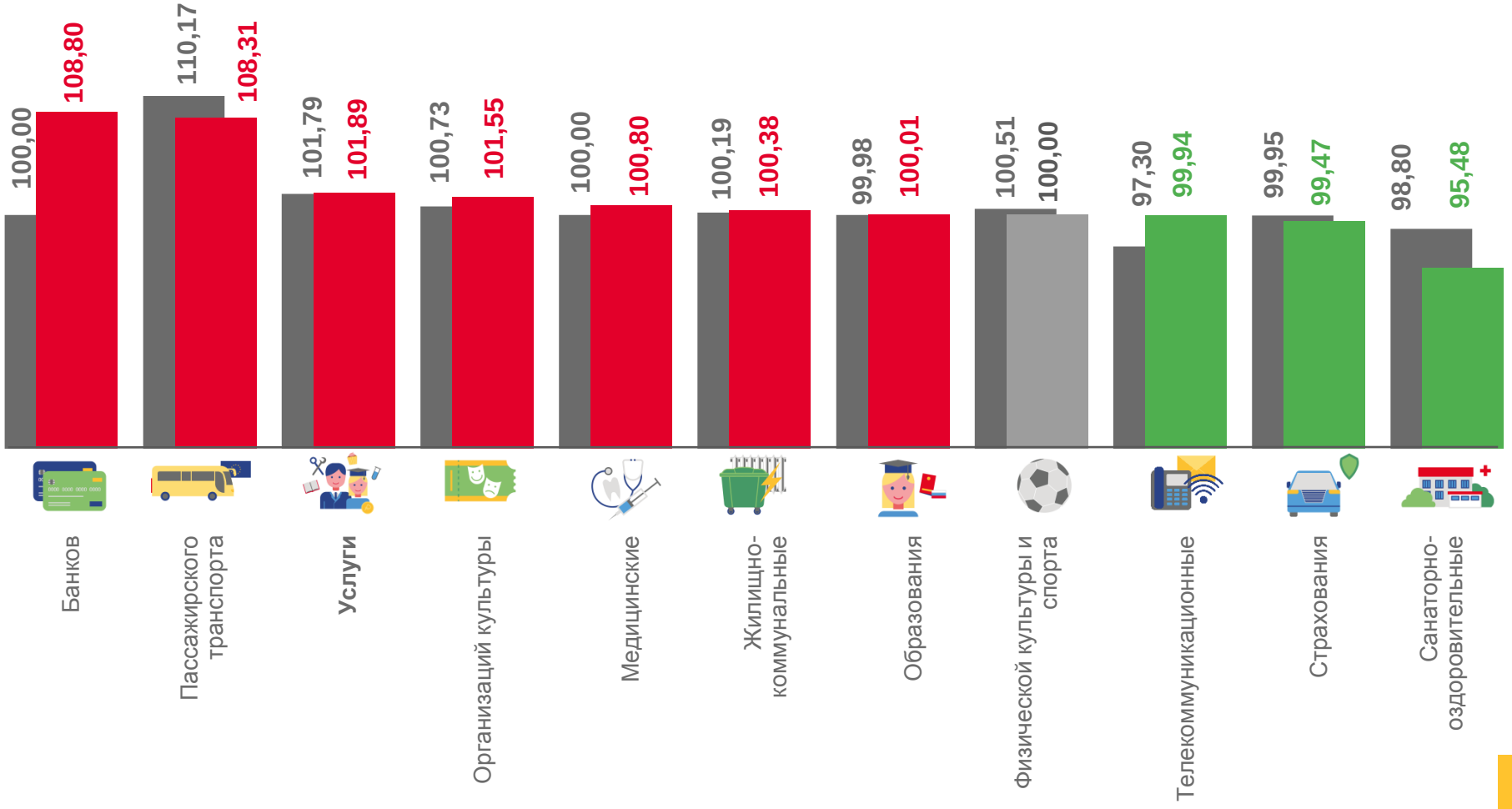

Ноябрь 2022 г. к октябрю 2022 г. Ноябрь 2023 г. к октябрю 2023 г.

ИНДЕКСЫ ЦЕН И ТАРИФОВ НА ЖИЛИЩНЫЕ И КОММУНАЛЬНЫЕ УСЛУГИ

в % к соответствующему периоду предыдущего года

январь-ноябрь 2023 г.
к январю-ноябрю 2022 г.

110,56 — **Услуги организаций ЖКХ,** оказываемые населению

112,54 — Услуги по снабжению электроэнергией

111,66 — Коммунальные услуги

107,14 — Услуги по организации и выполнению работ по эксплуатации домов ЖК, ЖСК, ТСЖ
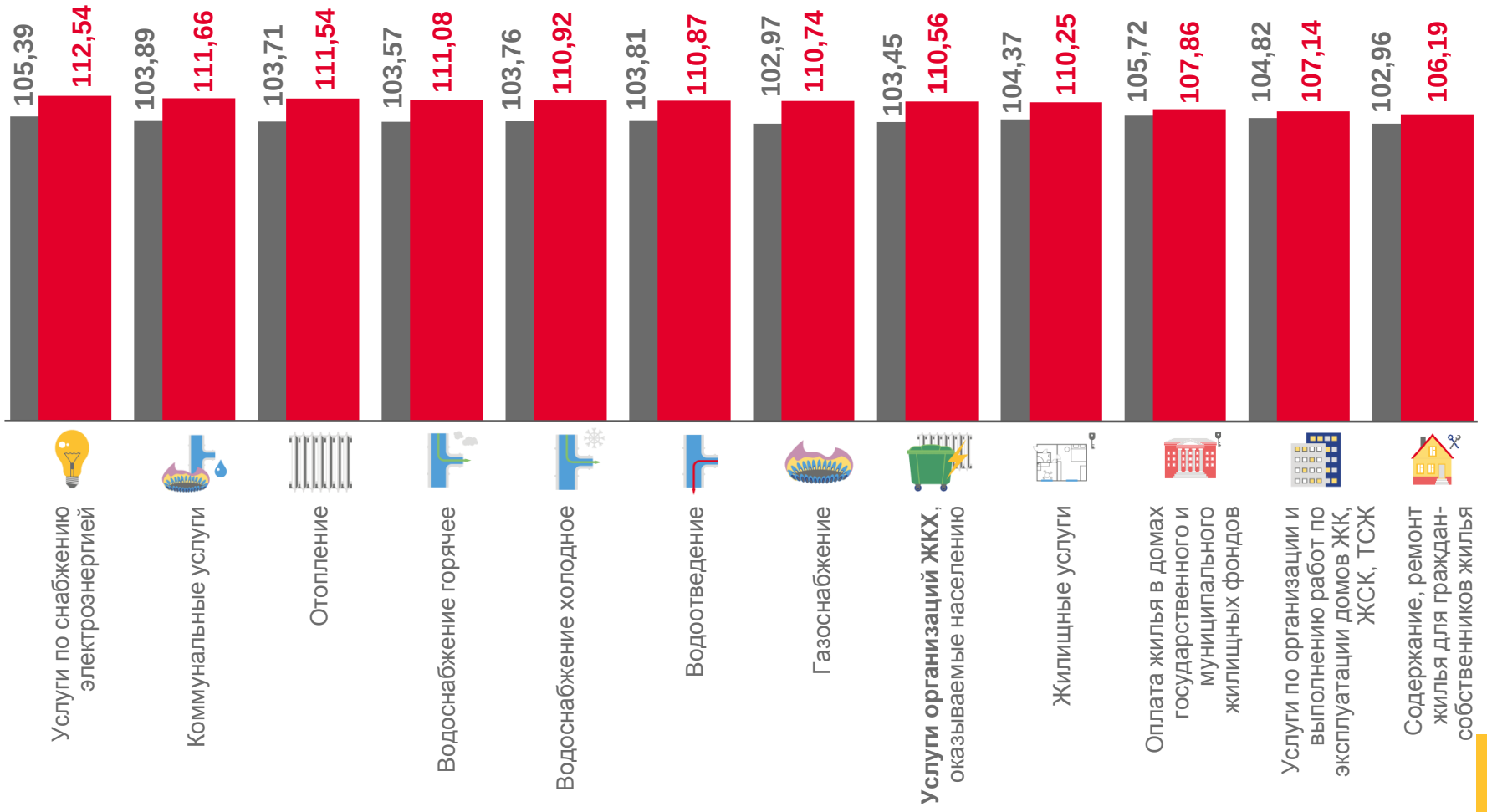
106,19 — Содержание, ремонт жилья для граждан - собственников жилья